

# Choix de cours vers le secondaire 3

## Étape #1

---

Se connecter au Mozaïk-Portail par le site  
<https://mozaikportail.ca/>

---

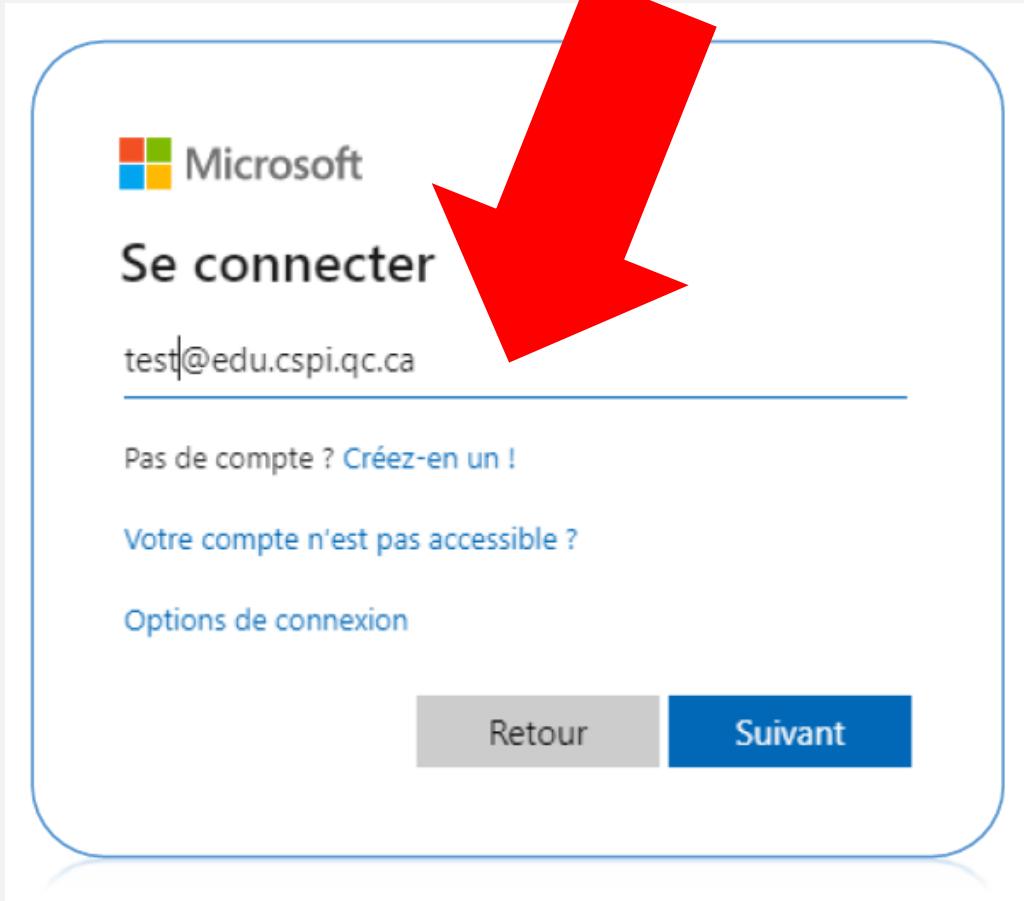
# Étape #2

Clique sur  
« Se  
connecter »



# Étape #3

Pour te connecter, tu utilises ton adresse de la commission scolaire



Microsoft

## Se connecter

test@edu.cspi.qc.ca

Pas de compte ? [Créez-en un !](#)

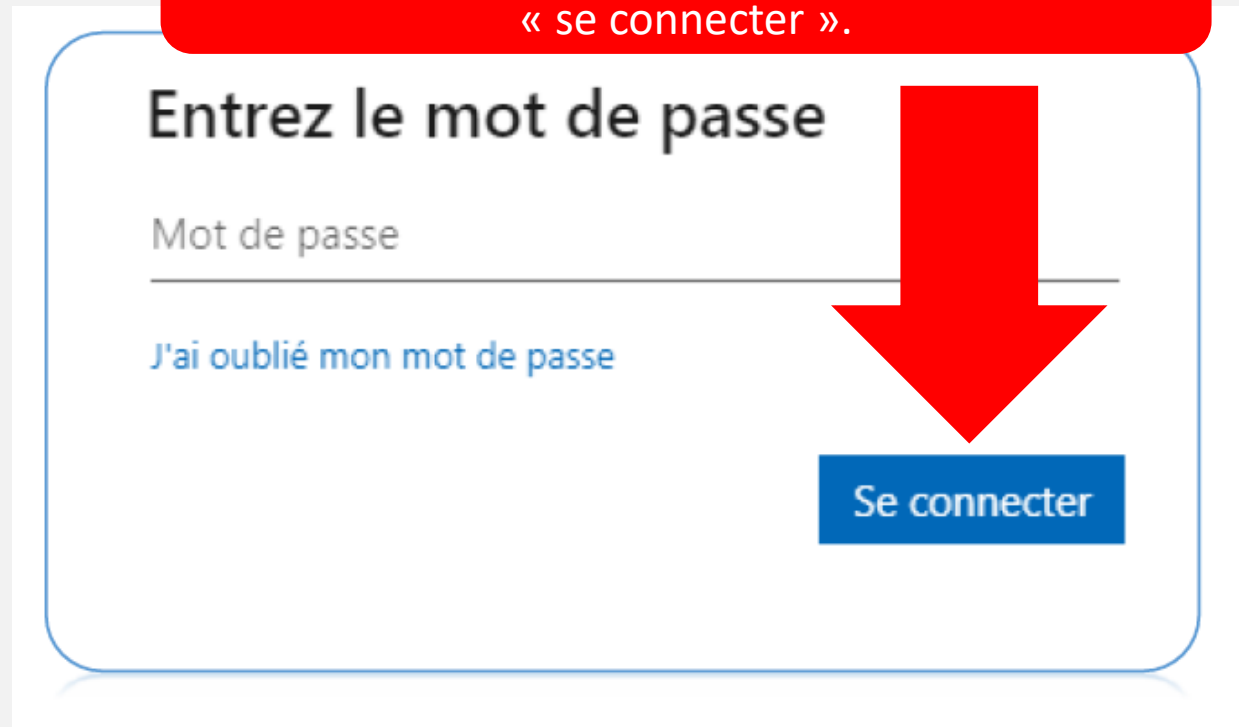
[Votre compte n'est pas accessible ?](#)

[Options de connexion](#)

[Retour](#) [Suivant](#)

# Étape #4

Par défaut, ton mot de passe est ton numéro de fiche. Une fois ton mot de passe entré, clique sur « se connecter ».



## Entrez le mot de passe

Mot de passe

[J'ai oublié mon mot de passe](#)

[Se connecter](#)

# Étape #5

**mozaïkportail** En

## Espaces de travail

Vous avez accès à plusieurs espaces de travail. Pour poursuivre, sélectionnez l'espace de travail désiré.

*💡 En tout temps, vous pourrez changer d'espace de travail en utilisant le menu de la bannière Mozaïk-Portail.*

Biblius

Élève

Clique sur la tuile « Élève »

# Étape #6



Ma vie scolaire



Mes cours



Mardi 24 mars  
Jour 1



08:13 **HISTOIRE/ÉDUCATION**  
09:30 Local N613

08:13 **Univers social**  
09:30 Local N613

09:37 **SCIENCES**  
10:54 Local N415

11:01 **ÉTHIQUE ET CULT. REL**  
13:13 Local N609

13:20 **FRANÇAIS**  
14:37 Local N629



Messages



C'est le temps de faire ton  
choix de cours!

[Faire mon choix de cours](#) >

Clique  
sur ce  
lien

Samedi 21 mars 17:25

Anick Boudreault

Surveille régulièrement tes courriels  
de la CSPI, pour rester informé des  
dernières nouvelles concernant la

[Afficher la suite](#)

# Étape #7

Tu peux voir tes résultats actuels

# Étape #8

Descends la page pour aller à la section  
« Choix de cours 2021-2022 »

[◀ Revenir à Ma vie scolaire sans enregistrer](#)

## Résultats sommaires

Éducation physique et à la santé 043202	68%
Science et technologie 055204	70%
Mathématique 063226	70%
Éthique et culture religieuse 069202	50%
Histoire et éducation à la citoyenneté 087213	76%
Français, langue d'enseignement 132208	72%
Anglais, langue seconde - Programme de base 134204	57%
Arts plastiques 168204	83%

# Étape #9

**Tu n'as rien à choisir dans cette section, ce sont les cours obligatoires à suivre en secondaire 3.**

## Choix de cours

CALIXA-LAVALLÉE

Secondaire 3

Nombre de périodes requises: 36

## Cours attribués par l'école

À partir des résultats sommaires de la 1re et de la 2e étape nous procédons à "l'opération pré-classement". Cette intervention permet à l'école d'analyser la situation de chacun de ses élèves et de réviser, lorsque la situation l'exige, les services qui leurs seront offerts l'an prochain. Le classement final des élèves s'effectue en juin, avec les résultats du dernier bulletin.

Réduire ^

ANGLAIS SEC 3  
ANG304 - 4 périodes

ÉDUCATION PHYSIQUE SEC 3  
EDU302 - 2 périodes

FRANÇAIS SEC 3  
FRA308 - 8 périodes

HISTOIRE SEC 3  
HIS304 - 4 périodes

MATHÉMATIQUE SEC 3  
MAT306 - 6 périodes

Total de périodes 24

**Tu peux voir ta recommandation de classement pour l'an prochain, celle-ci peut changer selon tes notes de fin d'année**

# Étape #10

# CHOIX D'ANGLAIS

Cours complémentaires

Choix d'anglais

*Pour poursuivre en anglais EESL, l'élève doit avoir réussi EESL avec 70% et plus et avoir une recommandation de l'enseignant. Pour être admis en EESL, l'élève devra manifester son intérêt sur ce formulaire. Nous tiendrons compte de sa réussite en anglais régulier et de la recommandation de son enseignant avant de l'accepter.*

Réduire ^

➔ Quel est votre 1<sup>er</sup> choix ?

ANGLAIS RÉGULIER  
ANGREG - 4 périodes

ANGLAIS ENRICHÉ EESL  
EESL - 4 périodes

**Descends la page pour aller à la section « Cours complémentaires » Tu dois cliquer sur ton 1<sup>er</sup> choix.**

Terminé !


Annuler

1

ANGLAIS RÉGULIER  
ANGREG - 4 périodes

2

ANGLAIS ENRICHÉ EESL  
EESL - 4 périodes

**Automatiquement, tu verras que l'anglais que tu n'as pas choisi deviendra ton 2<sup>e</sup> choix. Si tu veux modifier ton choix, clique sur** 



# Étape #11

## CHOIX DE PARCOURS

Choix de parcours

*Choisir votre choix de parcours et de programme*

➔ Quel est votre 1<sup>er</sup> choix ?

CALIXIUM (selon les conditions d'admission)  
CALIX


PROGRAMME RÉGULIER  
REG

Je suis intéressé par le programme IFP3  
IFP3

**Descends la page pour aller à la section « Choix de parcours » Tu dois cliquer sur ton 1<sup>er</sup> choix ET TON 2<sup>E</sup> CHOIX.**

# Étape #11

## SUITE CHOIX DE PARCOURS

Automatiquement, tu verras que ta sélection se placera en ordre de préférence. Si tu veux modifier ton choix, clique sur 

Terminé !

 Annuler

3

CALIXIUM (selon les conditions d'admission)

CALIX

2

PROGRAMME RÉGULIER

REG

1

Je suis intéressé par le programme IFP3

IFP3

# Étape #12

# CHOIX DE SCIENCE

## Présentation des deux parcours de formation en science



Science  
et technologie  
(ST)

OU

Application  
technologique  
et scientifique  
(ATS)



Au 2<sup>e</sup> cycle, les élèves étudieront de nouvelles notions de la science et de la technologie. Les deux cours traitent, à quelques détails près, des mêmes connaissances qui sont réparties selon les quatre univers suivants :

Univers  
matériel

Univers  
technologique

Univers  
du vivant

Terre  
et espace

La différence entre les deux cours réside dans l'approche et la méthode qu'utilisera l'enseignant pour permettre aux élèves d'apprendre et de comprendre les sciences.

# Étape #12

## CHOIX DE SCIENCE

### CE QUE TU DOIS RETENIR POUR TON CHOIX DE SCIENCE :

- Peu importe le choix que tu fais, **tu peux changer de séquence de science en secondaire 4**. Il n'est pas encore le temps de choisir des sciences qui « t'ouvriront les portes des domaines de la santé ou des sciences pures et appliquées, par exemple ». **Autrement dit, il n'y aura pas d'impact sur ton futur choix de carrière ou d'études.**
- Tu dois avoir réussi ton cours de science de 3e secondaire pour accéder au cours de science enrichi en 4e secondaire.
- Donc, il devient important de voir quel type d'apprenant tu es pour maximiser tes chances de réussite dans ton cours de science.

## APPLICATION TECHNOLOGIQUE ET SCIENTIFIQUE (ATS)

Dans ce cours, les sciences seront abordées à l'aide de **problématiques technologiques**.

Tu peux te poser ces questions afin de réfléchir à ce que tu préfères :

1. Aimes-tu analyser des objets techniques et comprendre comment ils fonctionnent?
2. Aimes-tu concevoir des plans pour fabriquer des prototypes?
3. Aimes-tu les mesures, les tracés graphiques et les managements d'outils?
4. Es-tu persévérant lorsque tu dois réparer ou assembler un objet?

Dans le cours d'application technologique et scientifique, tu seras amené à travailler plus fréquemment en atelier de technologie et occasionnellement en laboratoire de science. Tu travailleras à la conception, à la production ou à l'analyse d'objets techniques.

Les éléments déclencheurs des situations d'apprentissage que tu vivras auront comme point de départ des applications technologiques.

# Étape #12 Quel type d'apprenant es-tu?

## SCIENCE ET TECHNOLOGIE (ST)

Dans ce cours, les sciences seront abordées à l'aide de **problématiques scientifiques**.

Tu peux te poser ces questions afin de réfléchir à ce que tu préfères :

1. Lorsque tu fais des expériences, aimes-tu comprendre pourquoi elles se passent ainsi?
2. Aimes-tu manipuler et réaliser des expériences?
3. Aimes-tu suggérer des solutions aux problèmes scientifiques?
4. Lorsque tu dois trouver une solution à un problème, procèdes-tu étape par étape?

Dans ce cours de science, tu tenteras de comprendre, d'expliquer et d'expérimenter différents phénomènes scientifiques et technologiques.

Tu auras à réaliser différents projets scientifiques et technologiques.

Tu travailleras aussi bien en laboratoire qu'en atelier de technologie.

Tu auras à développer un esprit d'analyse et une méthodologie de travail.

# Étape #12

## CHOIX DE SCIENCE

Sciences

Faites un choix de sciences.

➔ Quel est votre 1<sup>er</sup> choix ?


APP.TECHNO.SCIEN. SEC 3  
ATS306 - 6 périodes

SCIENCE ET TECHNO SEC 3  
SCI306 - 6 périodes

**Descends la page pour aller à la section « Choix de science ». Tu dois cliquer sur ton 1<sup>er</sup> choix.**

Terminé !

 Annuler

**Automatiquement, tu verras que le cours de science que tu n'as pas choisi deviendra ton 2<sup>e</sup> choix. Si tu veux modifier ton choix, clique sur  Annuler**

1

APP.TECHNO.SCIEN. SEC 3  
ATS306 - 6 périodes

2

SCIENCE ET TECHNO SEC 3  
SCI306 - 6 périodes

# Étape #13

# CHOIX D'OPTIONS

**Descends la page pour aller à la section « Choix d'options » Tu dois cliquer sur ton 1<sup>er</sup> choix, TON 2<sup>E</sup> CHOIX ET TON 3<sup>E</sup> CHOIX.**

## Choix d'options

*Choisir chaque option en cliquant par ordre de préférence.*

➡ Quel est votre 1<sup>er</sup> choix ?

ESSENTIEL DE L'INFORMATIQUE  
INF344 - 4 périodes

PROJET PERSONNEL D'ORIENTATION (PPO) SEC  
3  
PPO304 - 4 périodes

ACTIVITÉS SPORTIVES SEC 3  
SPO344 - 4 périodes

TOURNAGE MONTAGE VIDÉO  
TOU354 - 4 périodes

# Étape #13

# CHOIX D'OPTIONS

Tes options se sont placées en ordre de préférence. Si tu veux modifier ton choix, clique sur 

Terminé !

 Annuler

1

ESSENTIEL DE L'INFORMATIQUE  
INF344 - 4 périodes

2

PROJET PERSONNEL D'ORIENTATION (PPO)  
SEC 3  
PPO304 - 4 périodes

3

ACTIVITÉS SPORTIVES SEC 3  
SPO344 - 4 périodes

4

TOURNAGE MONTAGE VIDÉO  
TOU354 - 4 périodes



# Étape #14

## CHOIX D'ARTS

Choix d'arts

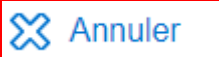
*Faites un choix d'arts.*

➡ Quel est votre 1<sup>er</sup> choix ?

ARTS PLASTIQUES SEC 3  
ART302 - 2 périodes

ART DRAMATIQUE SEC 3  
DRA302 - 2 périodes

**Descends la page pour aller à la section « Choix d'arts » Tu dois cliquer sur ton 1<sup>er</sup> choix.**

**Automatiquement, tu verras que le cours d'arts que tu n'as pas choisi deviendra ton 2<sup>e</sup> choix. Si tu veux modifier ton choix, clique sur **

Terminé !

 Annuler

**1** ARTS PLASTIQUES SEC 3  
ART302 - 2 périodes

**2** ART DRAMATIQUE SEC 3  
DRA302 - 2 périodes

# Étape #15 Confirmation de ton choix

**Tu as terminé ton choix de cours!**

Assure-toi d'avoir bien choisi tes options, car une fois que tu auras cliqué sur « Confirmer mon choix », **il n'est plus possible de modifier ton choix de cours.**

Une fois que tu as tout vérifié, clique sur :



Confirmer mon choix

[« Revenir à Ma vie scolaire sans enregistrer](#)